

## Anfragen mit Struktur

## Strukturelle Anfragen

Viele Folien in diesem Abschnitt sind eine deutsche Übersetzung der Folien von Raymond J. Mooney (<http://www.cs.utexas.edu/users/mooney/ir-course/>).

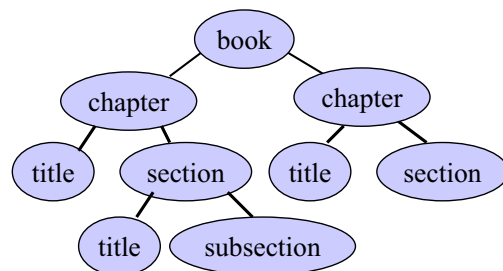
1

- Erlaube Anfragen nach Text, der in spezifischen Feldern erscheint:
  - Suche nach “nuclear fusion”, erscheinend in einer Kapitelüberschrift
- SFQL: Relationelle Datenbank-Anfragesprache: SQL erweitert mit “Volltext”-Suche.
  - `SELECT Abstract FROM journals.papers WHERE author contains “Teller” AND titel like “nuclear fusion %” AND date < 1/1/1950`
  - Standard der Air Transport Association/Aircraft Industry Association

3

## Strukturelle Anfragen

- Für Dokumente, die eine Struktur haben, die in einer Suche verwertet werden kann.
- Eine Struktur könnte sein:
  - Feste Menge von Feldern, z.B. Titel, Autor, Abstract, etc.
  - Hierarchische (rekursive) Baumstruktur (z.B. XML):



2

## Z39.50-Protokoll

- Ursprünglich nur für bibliographische Informationen.
- Inzwischen für andere Datentypen erweitert.
- Anfragesprache zwischen Client- und Server-DBMS.
- Nicht für menschlichen Gebrauch konzipiert.
- ANSI- und NISO-Standard seit 1995
- Version von 2003 unter <http://www.loc.gov/z3950/agency/Z39-50-2003.pdf>
- Weit verbreitet, insbes. bei Bibliotheken.
- Beispiele:
  - Z39.50-Gateway der Deutschen Bibliothek: <http://z3950gw.dbf.ddb.de/>
  - Karlsruher Virtueller Katalog: <http://www.ubka.uni-karlsruhe.de/kvk.html>

4

## Metadaten

---

- Metadaten enthalten Informationen *über* ein Dokument, die nicht Teil des Dokuments selbst sein müssen (Daten über Daten).
- *Beschreibende* Metadaten liegen außerhalb der Bedeutung des Dokuments:
  - Autor
  - Titel
  - Quelle (Buch, Illustrierte, Zeitung, Zeitschrift)
  - Datum
  - ISBN
  - Verleger
  - Länge

5

## Web-Metadaten

---

- META-Tag in HTML
  - `<META NAME="keywords" CONTENT="pets, cats, dogs">`
- META-Attribut "HTTP-EQUIV" erlaubt dem Server oder Browser, auf Informationen zuzugreifen:
  - `<META HTTP-EQUIV="content-type" CONTENT="text/tml; charset=EUC-2">`
  - `<META HTTP-EQUIV="expires" CONTENT="Tue, 01 Jan 02">`
  - `<META HTTP-EQUIV="creation-date" CONTENT="23-Sep-01">`

7

## Forts. Metadaten

---

- *Semantische* Metadaten betreffen den Inhalt:
  - Abstract
  - Schlüsselwörter
  - Klassifikationssysteme
    - Library of Congress
    - Dewey Decimal Classification
    - UMLS (Unified Medical Language System)
- Klassifikationsterme können von spezifischen *Ontologien* kommen (Taxonomie eines standardisierten Vokabulars).

6

## Inhaltsbewertung durch Metadaten

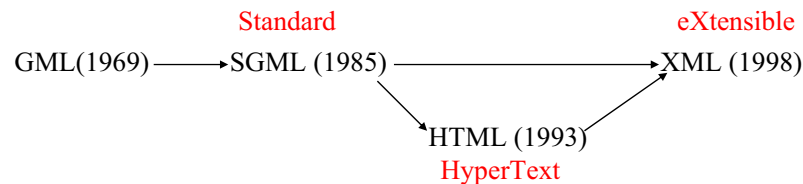
---

- PICS (Plattform für die Selektion von Internet-Inhalten)
- <http://www.w3.org/PICS/>
- Bewertungssystem, um das Zensieren basierend auf sexueller oder gewalttätiger Sprache, Inhalt, etc. zu ermöglichen.
  - `<META HTTP-EQUIV="PICS-label" CONTENT="PG13: SEX, VIOLENCE">`

8

## Markup-Sprachen

- Sprache, die verwendet wird, um Dokumente mit “Tags” zu annotieren, die Layout- oder semantische Informationen beinhalten.
- Die meisten Dokumentsprachen (Word, RTF, Latex, HTML) definieren primär das *Layout*.
- Historie der verallgemein. Markup-Sprachen:



9

## Grundlegende SGML-Syntax

- Textblöcke, die von Start- und End-Tags umgeben sind.
  - `<Tagname Attribut=Wert Attribut=Wert ...>`
  - `</Tagname>`
- Markierte Textblöcke können verschachtelt sein.
- Im HTML ist das Endtag nicht immer notwendig, aber in XML.

10

## HTML

- Entwickelt für Hypertext im Web.
  - `<a href="http://www.cs.utexas.edu">`
- Kann einen Code wie Javascript in dynamischem HTML (DHTML) enthalten.
- Eingermaßen separates Layout durch die Verwendung von Style sheets (Cascade Style Sheets, CSS) möglich.
- Jedoch definiert es primär Layout und Format.

11

## XML

- Wie SGML eine Metasprache zur Definition spezifischer Dokumentsprachen.
- Vereinfachung des ursprünglichen SGML für das Web, die vom WWW Consortium (W3C) unterstützt wird.
- Vollständige Trennung von semantischen Informationen und Layout.
- Liefert strukturierte Daten (wie relationale DB) in einem Dokumentformat.
- Ersatz für ein explizites Datenbankschema.

12

## Forts. XML

- Ermöglicht *Programmen*, leicht auf den Inhalt eines Dokuments zuzugreifen, im Gegensatz zu HTML, was als Layoutsprache zur Formatierung von Dokumenten für den menschlichen Leser bestimmt ist.
- Neue Tags werden nach Bedarf definiert.
- Strukturen können beliebig tief verschachtelt sein.
- Separate (optionale) *Dokument Typ Definition (DTD)* definiert Tags und Dokumentgrammatik.
- Ausdrucksstärkere Alternative: XML Schema

13

## XML-Beispiel mit Attributen

```
<Produktart="food">
  <Name Sprache="Spanish">arroz con pollo</Name>
  <Preis-Währung="peso">2.30</Preis>
</Produkt>
```

*Attributwerte müssen in Anführungszeichen gesetzte Strings sein.*

*Für ein gegebenes Tag kann jeder Attributname nur einmal erscheinen.*

15

## XML-Beispiel

```
<Person>
  <Name> <Vorname>John</Vorname>
    <zweiter Name/>
    <Nachname>Doe</Nachname>
</Name>
<Alter> 38 </Alter>
<email> jdoe@austin.rr.com</email>
</Person>
```

*<tag/> ist die Kurzschrift für leeres Tag <tag></tag>  
Tag-Namen unterscheiden zwischen Groß- und Kleinschrift (im Gegensatz zu HTML)  
Ein markiertes Textstück wird **Element** genannt.*

14

## XML - Diverses

- XML Dokumente müssen mit einem speziellen Tag beginnen.
  - `<?XML VERSION="1.0">`
- Grund-Datenstruktur in XML sind Bäume.
- Die Attribute "id" und "idref" ermöglichen es, zusätzliche Links einzubauen (und ermöglichen damit eine gewisse Modellierung von Graph-Strukturen).

```
<state id="s2">
  <abbrev> TX</abbrev>
  <name>Texas</name>
</state>
<city id="c2">
  <aircode> AUS </aircode>
  <name> Austin </name>
  <state idref="s2"/>
</city>
```

16

## Document Type Definition (DTD)

- Grammatik oder Schema zur Definition von Tags und Strukturen einer speziellen Dokumentart.
- Ermöglicht es, durch Verwendung eines regulären Ausdrucks, die Struktur eines Dokumentelements zu definieren.
- Ein Ausdruck, der ein Element definiert, kann rekursiv sein, was die Ausdruckstärke einer kontextfreien Grammatik erlaubt.

17

## DTD-Beispiel

```
<!DOCTYPE db [  
  <!ELEMENT db (Person*)>  
  <!ELEMENT Person (Name,Alter,(Elternteil |  
  Vormund)?>  
  <!ELEMENT Name (#PCDATA)>  
  <!ELEMENT Alter (#PCDATA)>  
  <!ELEMENT Elternteil (Person)>  
  <!ELEMENT Vormund (Person)>  
]
```

]

\*: 0 oder mehr Wiederholungen

?: 0 oder 1 (optional)

| : Alternation (or)

*PCDATEN: Parsed Character Daten (kann Tags enth.)*

18

## Beispiel: ein gültiges Dokument für die DTD

```
<db>  
<Person>  
  <Name> <Vorname>John</ Vorname > <Nachname>Doe</ Nachname >  
  </Name>  
  <Alter> 26 </Alter>  
  <ELtern>  
    <Person>  
      <Name><Vorname>Robert</ Vorname > <Nachname>Doe</  
Vorname >  
      </Name>  
      <Alter> 55</Alter>  
    </Person>  
  </Elternteil>  
</Person>  
</db>
```

19

## Forts. DTD

- Tag-Attribute werden auch definiert:  
<!ATTLIS Name Sprache CDATA #REQUIRED>  
<!ATTLIS Preiswährung CDATA #IMPLIED>  
**CDATA: Eigenschaftsdaten (String)**  
**IMPLIZIERT: Optional**
- Man kann die DTD in einer separaten Datei definieren:

```
<!DOCTYPE db SYSTEM "/u/dae/xml/db.dtd">
```

20

## XSL (Extensible Style Sheet Language)

---

- Definiert das Layout für XML-Dokumente.
- Definiert, wie man XML in HTML übersetzt.
- Das Style Sheet wird in einem Dokument wie folgt aufgerufen:
  - `<?xml-stylesheet href="mystyle.css" type="text/css">`

21

## Standardisierte DTD's

---

- **MathML**: für mathematische Formeln.
- **SMIL (Synchronized Multimedia Integration Language)**: Scheduling-Sprache für web-basierte Multi-Media-Präsentationen.
- **RDF**
- **TEI (Text Encoding Initiative)**: für literarische Werke.
- **NITF**: für Nachrichten-Artikel.
- **CML**: für Chemikalien.
- **AIML**: für astronomische Instrumente.

22

## Parsen von XML

---

- Wandelt XML-Datei in ein internes Datenformat zur weiteren Verarbeitung um.
- **SAX (Simple API for XML)**: Liest den XML-Text, wobei *Ereignisse* (z.B. Start- und End-Tag) erfasst und zur Verarbeitung an die Anwendung zurückgegeben werden.
- **DOM (Document Object Model)**: Parst XML-Text in eine baumstrukturierte objektorientierte Datenstruktur.

23

## DOM

---

- Darstellung eines XML-Dokuments als ein Baum von **Knoten**-Objekten (z.B. Java Objekten).
- Knoten-Klasse hat Unterklassen:
  - **Element**
  - **Attribute**
  - **CharacterData**
- Knoten hat Methoden:
  - `getParentNode()`
  - `getChildNodes()`

24

## Weitere Knoten-Methoden

- Element-Knoten
  - `getTagName()`
  - `getAttribute()`
  - `getAttribute(Stringname)`
- CharacterData-Knoten
  - `getData()`
- Es gibt auch Methoden für das Hinzufügen und das Entfernen von Knoten und Text im DOM-Baum, für das Bestimmen von Attributen, etc.

25

## Ein XML-Beispiel

```
<library location="Bremen">
  <author name="Henry Wise">
    <book title="Artificial Intelligence"/>
    <book title="Modern Web Services"/>
    <book title="Theory of Computation"/>
  </author>
  <author name="William Smart">
    <book title="Artificial Intelligence"/>
  </author>
  <author name="Cynthia Singleton">
    <book title="The Semantic Web"/>
    <book title="Browser Technology Revised"/>
  </author>
</library>
```

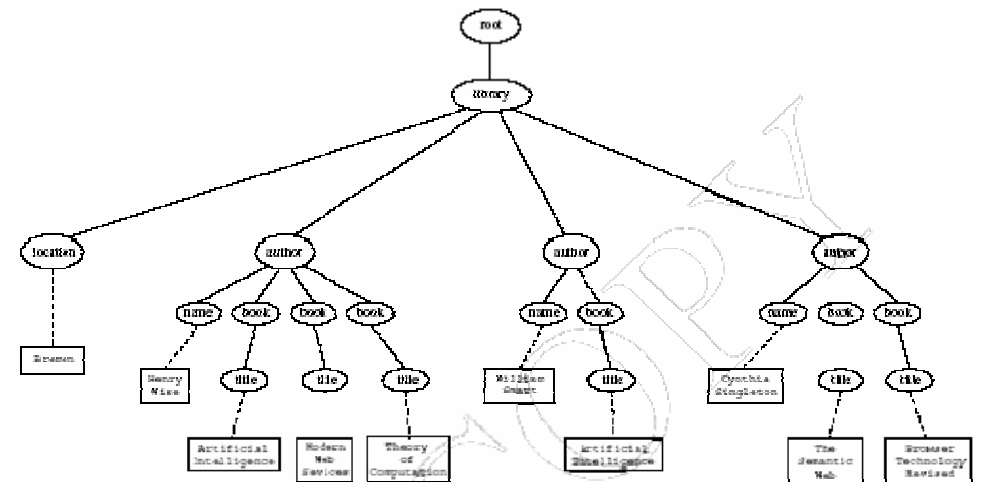
27

## Apache Xerxes XML Parser

- Parser für das Bilden des DOM-Baums eines XML-Dokuments.
- Java-Version verfügbar unter:
  - <http://xml.apache.org/xerxes-j/>
- Voll-Javadoc verfügbar unter:
  - <http://xml.apache.org/xerxes-j/apiDocs/>

26

## DOM-Darstellung



28

## Anfragen an XML-Dokumente

---

- Das zentrale Konstrukt einer XML-Anfragesprache sind Pfadausdrücke.
  - Sie legen fest, welche Knoten des DOM erreicht werden können.
- XPath ist die Basis für XML-Anfragesprachen.
  - Sprache, um Teile eines XML-Dokuments zu adressieren.
  - Operiert im Baummodell von XML.
  - Hat eine Nicht-XML-Syntax.

29

## Beispiele für Pfadausdrücke in XPath

---

### //author

- // gibt an, dass wir alle Elemente im Baum darauf testen sollen, ob sie vom Typ **author** sind.
- Dies sucht alle **author**-Elemente irgendwo im Dokument.

31

## Beispiele für Pfadausdrücke in XPath

---

### /library/author

- Addressiert alle **author**-Elemente, die Kinder von **library**-Elementen sind, die direkt unter der Wurzel hängen.
- Allgemein sucht **/t1/.../tn** einen Pfad von der Wurzel bis zu Element tn.

30

## Beispiele für Pfadausdrücke in XPath

---

- Suche alle Bücher mit dem Titel "Artificial Intelligence"

### /book[@title="Artificial Intelligence"]

- Der Test in den eckigen Klammern ist ein **Filterausdruck**, der aus der Menge der Treffer selektiert.

32



## Resource Description Framework (RDF)

---

- kompatibel mit XML-Syntax.
- Hat ein Graphmodell anstelle eines Baummodells als Semantik. (Ist also inkompatibel zur XML-Semantik.)
- Neuer Standard für Web-Metadaten.
  - Beschreibung des Inhalts
  - Beschreibung der Sammlung
  - Datenschutz-Informationen
  - Intellektuelle Besitzrechte (z.B. Copyright)
  - Rating des Inhalts
  - Digitale Unterschriften für Berechtigungen

33

## Beispiel

---

```
<uni:lecturer rdf:ID="949352">
  <uni:name>Grigoris Antoniou</uni:name>
</uni:lecturer>

<uni:professor rdf:ID="949318">
  <uni:name>David Billington</uni:name>
</uni:professor>

<rdfs:Class rdf:about="#professor">
  <rdfs:subClassOf rdf:resource="#lecturer"/>
</rdfs:Class>
```

- Eine Anfrage nach den Namen aller Dozenten (lecturer) sollte sowohl Grigoris Antoniou als auch David Billington ergeben.

34

## Beispiele

---

- Select-from-where ähnlich wie in SQL:
- Suche nach den Telefonnummern aller Angestellten:  

```
select X,Y
from {X}phone{Y}
```
- **X** und **Y** sind Variablen, und **{X}phone{Y}** repräsentiert ein Objekt-Attribut-Wert-Tripel.

35

## Beispiele

---

- Suche alle Dozenten und ihre Telefonnummern (mit implizitem Join):  

```
select X,Y
from lecturer{X}.phone{Y}
```

36

## Beispiele

---

- Gib die Namen aller Vorlesungen aus, die von dem Dozenten mit ID 949352 gehalten werden (mit explizitem Join):

```
select N
from course{X}.isTaughtBy{Y}, {C}name{N}
where Y="949352" and X=C
```

37

## Web Ontology Language (OWL)

---

- OWL erweitert RDF um logische Konstrukte.
- Ist ausdrucksstärker als RDF.
- Entspricht einem entscheidbaren Fragment der Prädikatenlogik erster Stufe.
- Basiert auf der Beschreibungslogik SHOIN(D).
- Anfragen werden als logische Formeln gestellt.
  
- Weitere Details zu RDF und OWL:
  - <http://www.w3.org/TR/rdf-concepts/>
  - <http://www.w3.org/2004/OWL/>
  - Master-Vorlesung “Künstliche Intelligenz”

39

## Schemaanfragen in RDF

---

- Schema-Variablen beginnen mit \$ (für Klassen) und @ (für Attribute).
- Gib alle Ressourcen und Tripel mit dem Attribut **phone** aus (eingeschlossen die jeweiligen Unterklassen und Unterattribute):

```
select X,$X,Y,$Y
from {X:$X}phone{Y:$Y}
```

38